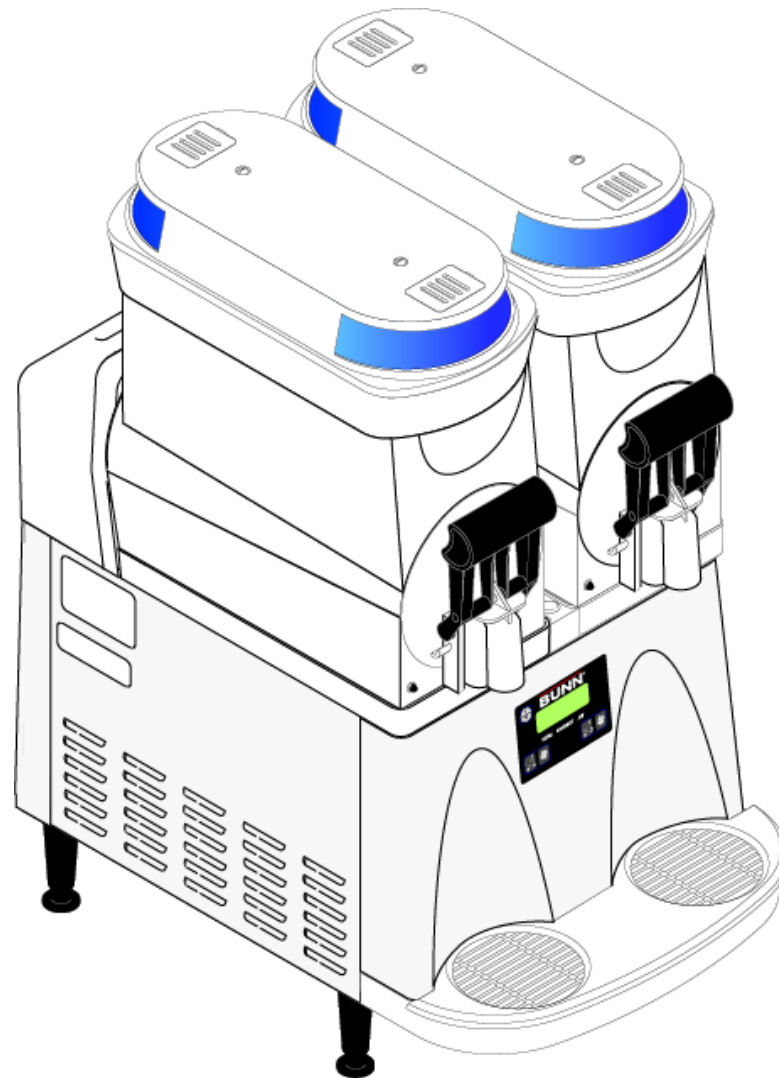


ULTRA
Gourmet Ice™

ULTRA-2

编程

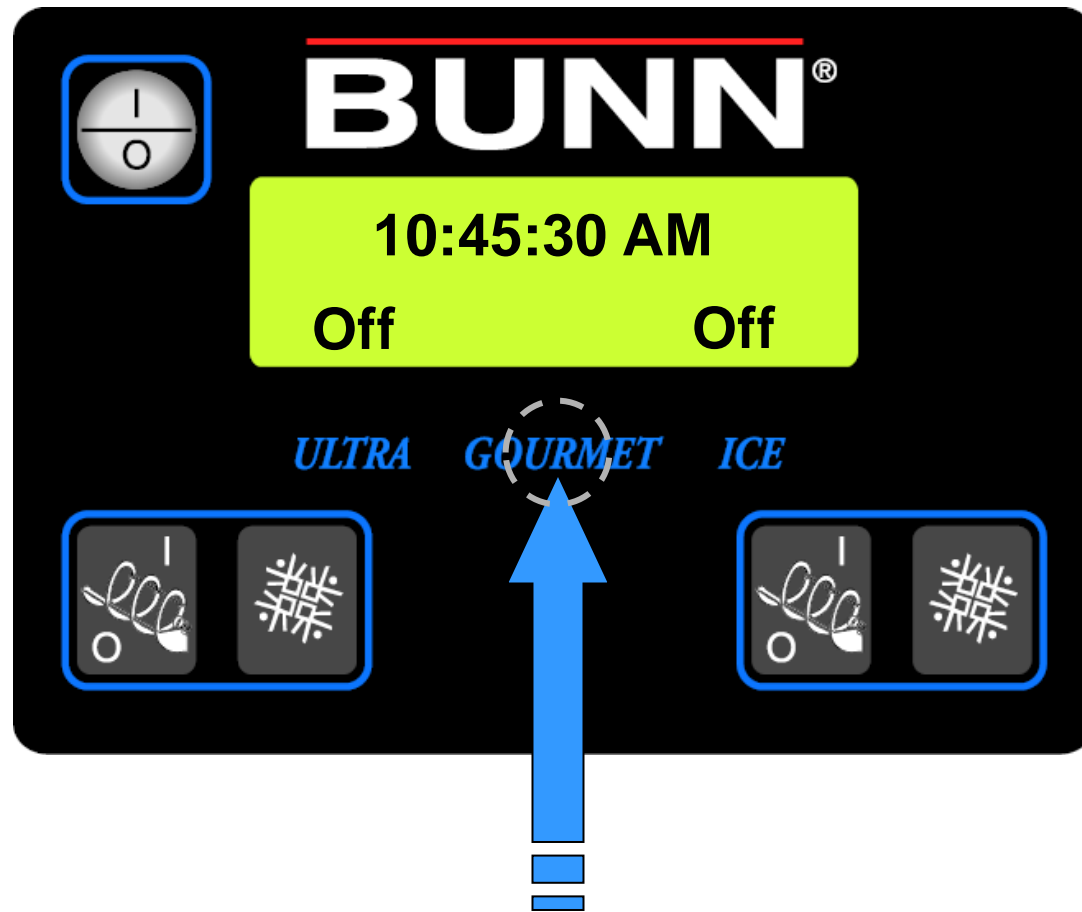


BUNN®

© 2001 Bunn-O-Matic Corporation. All rights reserved. Confidential material.

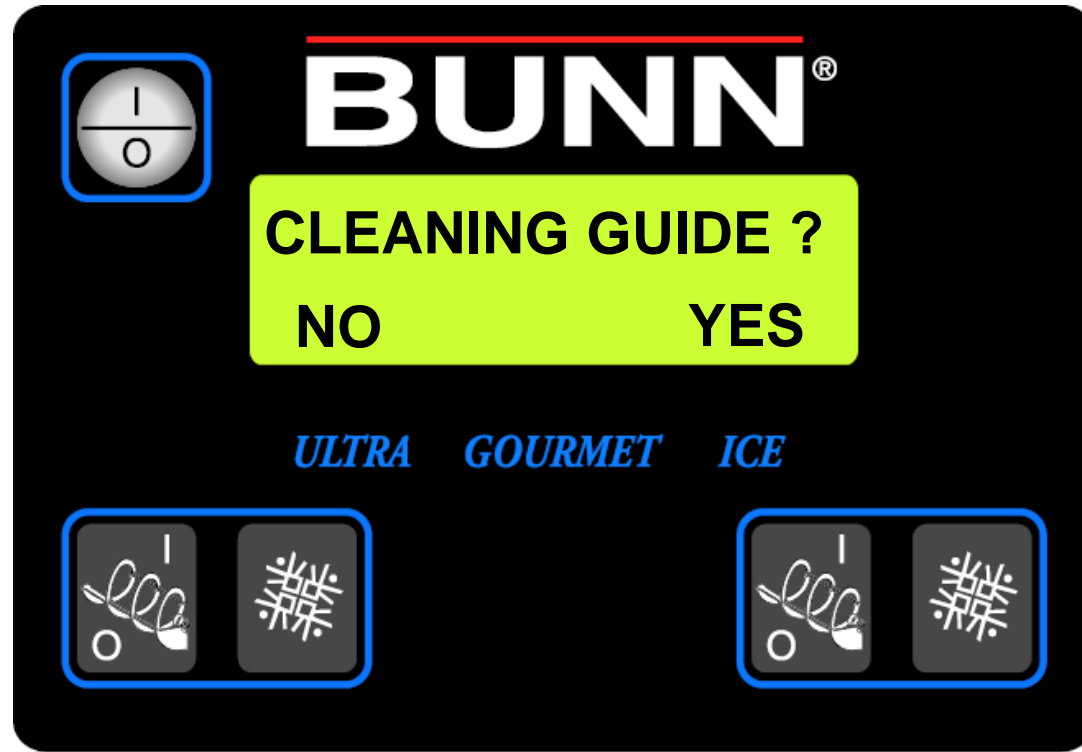
The Mark of Quality in Beverage Equipment Worldwide

进入编程模式



按住此按钮，持续5秒后，进入编程模式

清洗引导



按“YES”会帮你一步一步去清洗。这个过程会帮你清除“1-14”天的清洗提醒信息。冷却鼓必须升温到 **50° F** 才能清除提醒信息。

产品硬度设置

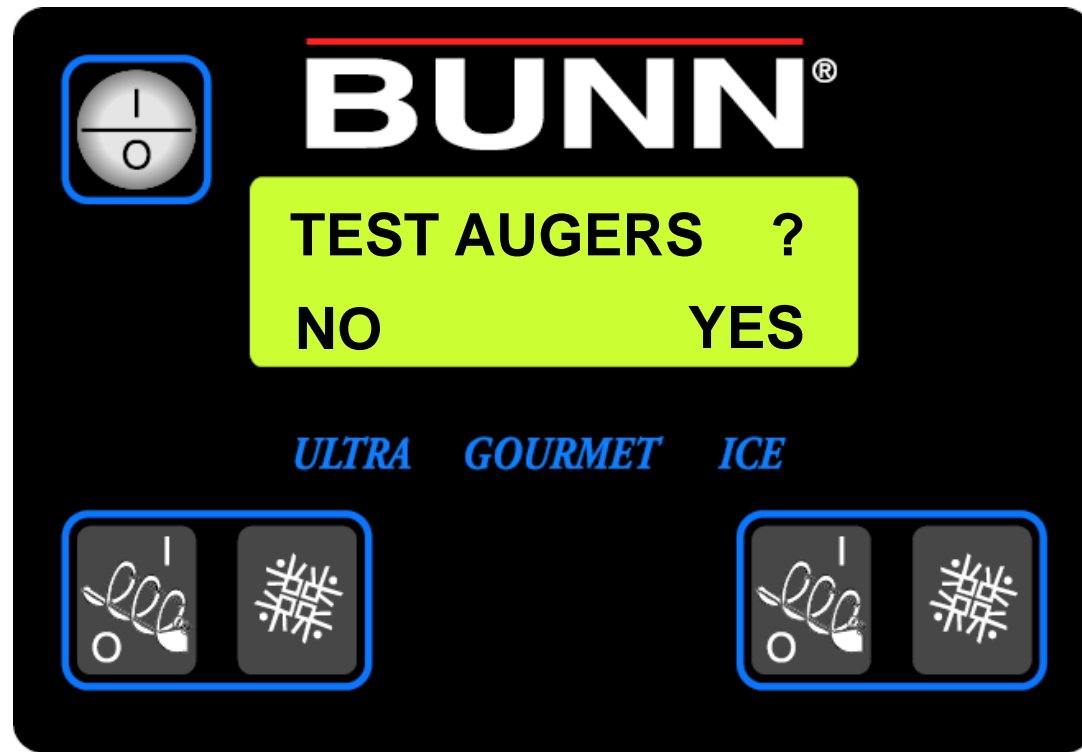


用 ON/OFF 按钮
来返回上个菜单

按“YES”来设置产品硬度。

1 (最稀) to 16 (最硬) 10 是工厂设定

测试转刮器




按“YES”来测试转刮器的正/反转，从左面转刮器开始

设定日期 和 时间



按“YES”来设定

输入密码



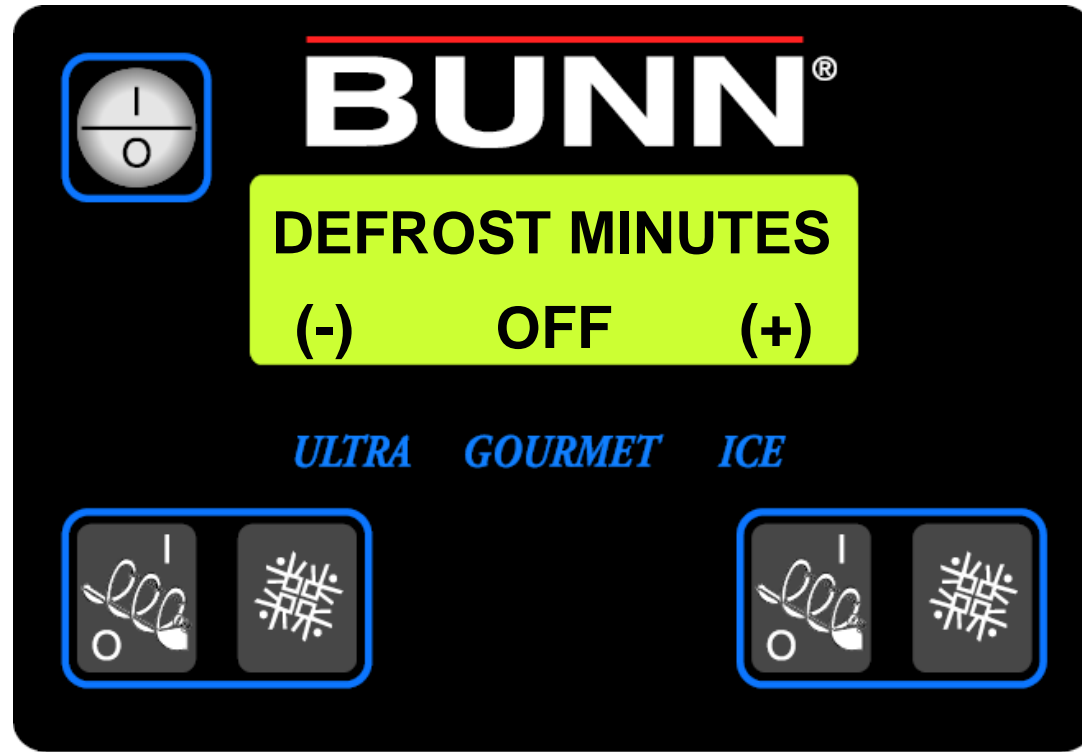
如果先前设过密码，要先输入密码才能到下个菜单，密码是 4 位从 0001 到 9999

晚上/白天 模式



“+”从 12:01 AM开始;“-”从 11:59 PM开始;
一旦激活, 它将让你在下一个菜单设置白天时间

晚上/白天 模式



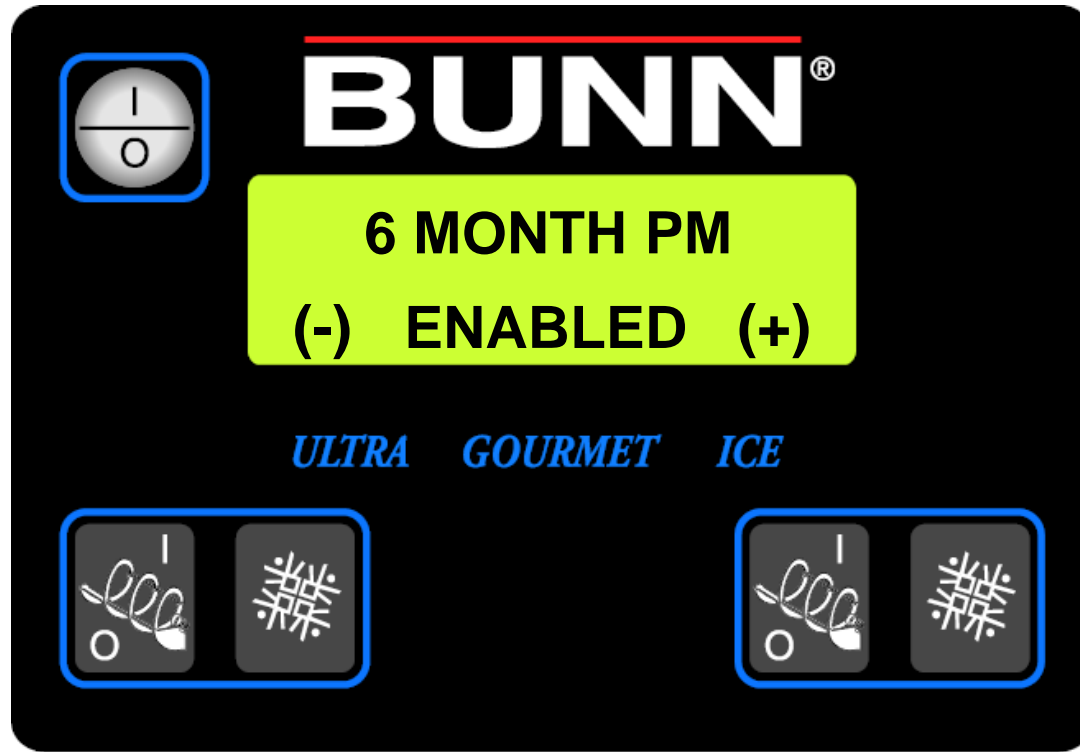
这个功能和夜间模式相似,但灯不会关.输入范围从 10 到60 分钟.一旦激活,下个菜单是‘FREEZE MINUTES’这个范围是 20-180 分钟.

PM 信息清除




按“YES”来清除每6个月的PM提醒信息

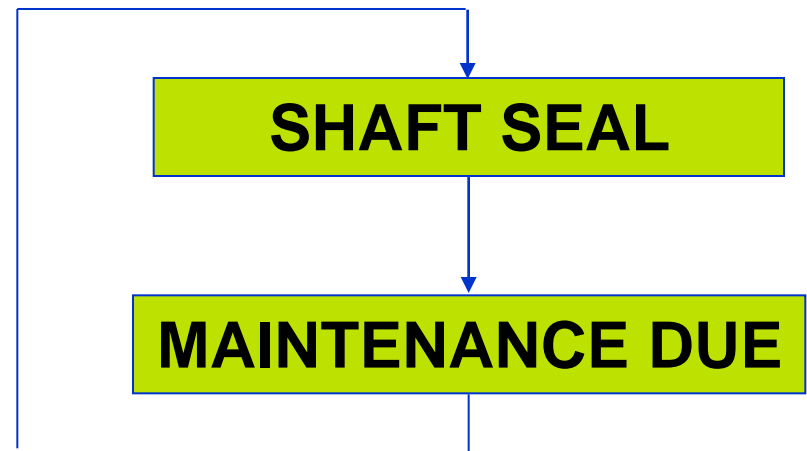
激活PM



6 month
reminder
display



按“+”来激活每6个月的PM提醒或按“-”来屏蔽这个提醒。具体提醒信息如右图。



设置清洗的间隔天数



实际显示!

CLEAN DUE TODAY


“DAYS TO CLEAN” 间隔时间从1到14天，一旦激活，你可以选择“message only信息提醒” or “lockout冷冻停止” 如果选者冷冻停止，机器将处于“CHILL”状态，直到你一步一步完成清洗。(至少1分钟) &冷却鼓温度要在50° F 以上，才行.

能否修改产品硬度



按 (-) 或 (+) 来禁止菜单2中修改产品产品硬度

按钮休眠模式



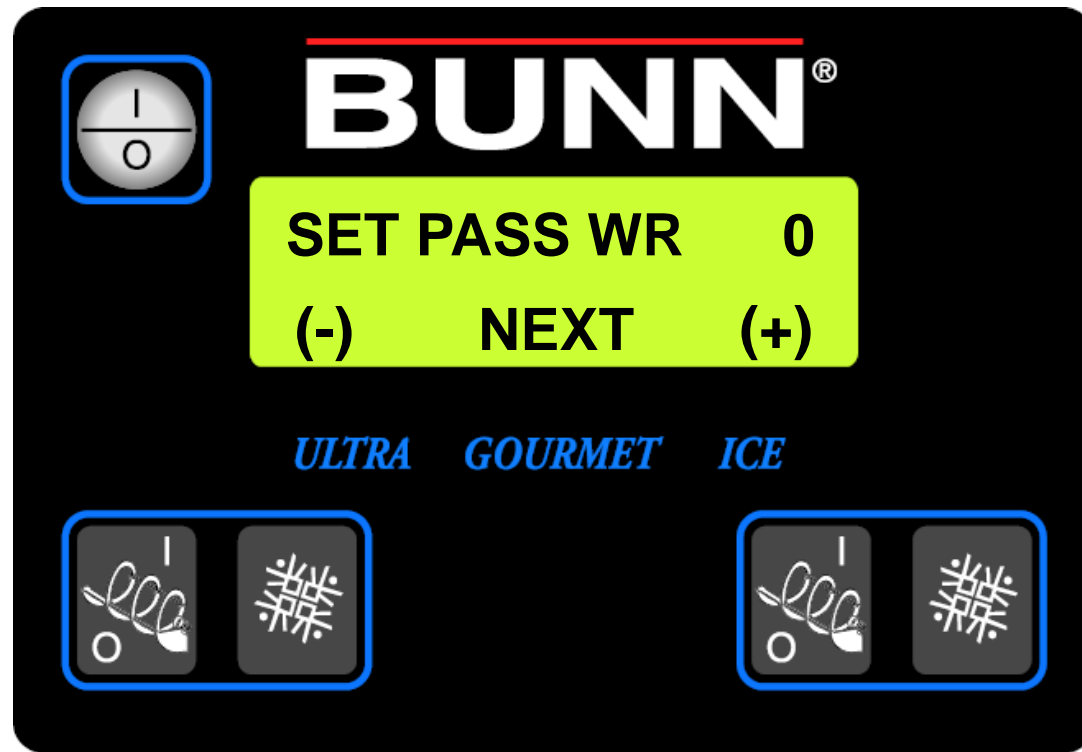
选“LOCKOUT”将使按钮在2分钟后进入休眠模式，即按钮不再工作。持续按住任何按钮5秒钟来解锁。

输入资产号



按“ULTRA”为“-”或“ICE”为“+”

设置密码



密码从 0001 到9999

恢复工厂设定



如果你选“YES”，它会出现“ARE YOU SURE?” 再按“YES”，所以设定都会返回工厂设定。除了 机器序列号，资产号，安装日期

看安装日期



这个日期会自动记录在机器内，当机器持续工作
100小时后。

看软件版本

